

# Dolnośląski Urząd Wojewódzki

---

<https://duw.pl/pl/urząd/regionalny-system-ostrz/informacje-o-rso/10331,Aplikacja-na-urządzenia-mobilne-Android-Apple-IOS-Windows-Phone.html>

2022-08-13, 17:07

10 grudnia 2014

## Aplikacja na urządzenia mobilne (Android, Apple-IOS, Windows Phone)

---

Aplikacja na urządzenia mobilne Regionalny System Ostrzegania (RSO) to rozbudowany ale jednocześnie prosty w obsłudze i intuicyjny program, który powstał z inicjatywy Ministerstwa Administracji i Cyfryzacji we współpracy z Telewizją Polską S.A. Jest to innowacyjne rozwiązanie, mające na celu informowanie społeczeństwa o zagrożeniach, a także pełniące funkcję edukacyjną poprzez poradniki postępowania w sytuacjach kryzysowych.

RSO jest aplikacją obsługiwaną przez najpopularniejsze systemy operacyjne urządzeń mobilnych, takie jak: Android, Apple-IOS, Windows Phone.

Aplikacja RSO pozwala na:

- Przegląd ostrzeżeń o sytuacjach nadzwyczajnych w całym kraju w następujących kategoriach: meteorologiczne, hydrologiczne, informacje drogowe, ogólne,

- Przegląd informacji o stanach wód na rzekach całej Polski, które przedstawione są w formie mapy,

- Dostęp do bazy wiedzy w postaci poradników postępowania w sytuacjach kryzysowych.

Ostrzeżenia pochodzą z wojewódzkich centrów zarządzania kryzysowego, które otrzymują informacje o zagrożeniach m.in. IMGW-PIB czy GDDKiA.

Aplikację RSO można pobrać za pośrednictwem naszej strony w zakładce [DO POBRANIA](#) lub ze strony/sklepu dedykowanemu odpowiedniemu systemowi operacyjnemu ([GOOGLE PLAY](#), [APPLE APP STORE](#), [WINDOWS PHONE STORE](#)). Aplikację wyszukujemy poprzez wpisanie słów kluczowych „RSO” oraz „Regionalny System Ostrzegania”.

Zachęcamy do pobierania.

3 sierpnia 2018r.

## Nowa wersja Regionalnego Systemu Ostrzegania

Użytkownicy smartfonów mogą korzystać z nowej wersji aplikacji Regionalnego Systemu Ostrzegania (RSO). Teraz, jeśli ostrzeżenie o zbliżającym się zagrożeniu nie dotyczy całego województwa, a jedynie niektórych gmin, to taki komunikat może trafić wyłącznie do osób przebywających na zagrożonym terenie. Warunkiem jest zainstalowanie aplikacji w telefonie i wybranie odpowiednich ustawień.

Takie rozwiązania umożliwiła geolokalizacja, o którą została uzupełniona aplikacja. Pracownicy wojewódzkich centrów zarządzania kryzysowego mogą teraz zawęzić krąg odbiorców ostrzeżeń do osób przebywających na wybranym terenie. Na przykład, kiedy wypadek drogowy zdarzy się na lokalnej drodze, możliwe jest przekazanie ostrzeżeń dla kierowców znajdujących się w określonej odległości (promieniu) od zdarzenia.

Oprócz funkcji umożliwiających przekazywanie komunikatów właściwych dla położenia użytkownika (geolokalizacja), wprowadzono udogodnienia dla osób niedowidzących. Do końca lipca br. nowa aplikacja została pobrana ponad 53 tysiące razy. Aktualnie obie wersje aplikacji funkcjonują w sposób równorzędny.

Nowa wersja RSO wymaga co najmniej następujących wersji systemów w telefonie:

[Android - 4.4.4](#)

[iOS - 9](#)

[Windows 10 - 1607 \(Anniversary Update\)](#)

## O Regionalnym Systemie Ostrzegania

Regionalny System Ostrzegania jest darmową usługą, która umożliwia powiadamianie obywateli o zagrożeniach. Informacje przekazywane są przez Aplikację Mobilną RSO, programy naziemnego multipleksu cyfrowego MUX-3 oraz zamieszczane są na stronach internetowych urzędów wojewódzkich.

RSO pełni również rolę edukacyjną. W systemie dostępne są poradniki dotyczące m.in. tego, jak udzielić pierwszej pomocy lub jak zachować się podczas burzy, powodzi czy ataku terrorystycznego.

Dzięki współpracy z Instytutem Meteorologii i Gospodarki Wodnej, w RSO umieszczane są ostrzeżenia meteorologiczne i hydrologiczne (w tym mapka prezentująca stan wód na najistotniejszych wodowskazach polskich rzek). Ponadto, w systemie zamieszczone są też inne ostrzeżenia np. drogowe. Tylko w 2018 roku (do końca lipca) w RSO ukazało się 5217 różnego rodzaju komunikatów.

## Jak działa RSO

Komunikat RSO (o zasięgu wojewódzkim) generuje wojewódzkie centrum zarządzania kryzysowego, a następnie ostrzeżenie pojawia się:

w Aplikacji Mobilnej (systemy operacyjne Android, iOS, Windows Phone).

na stronach internetowych urzędów wojewódzkich,

w programach ogólnopolskich TVP (m.in. TVP1HD, TVP2HD, TVP Info, TVP Historia, TVP Polonia) w TVP Regionalnej (telegazeta od str. 430, napisy DVB), a także na platformie hybrydowej,

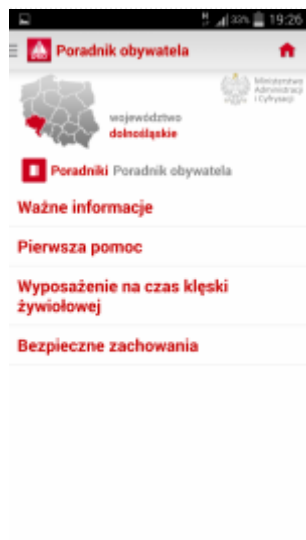
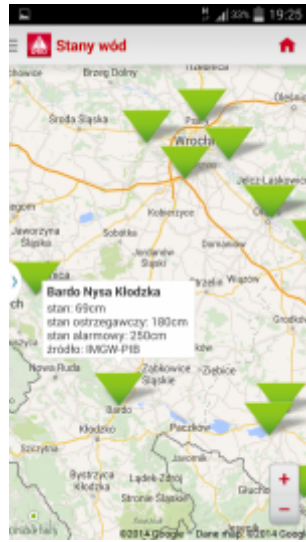
## W telewizorze

Oprócz telegazety kanałów TVP, w przypadku wystąpienia szczególnie istotnych zagrożeń, komunikaty pojawiają się także na ekranie telewizora w formie napisów. W zwięzły sposób informują i odsyłają do szczegółów, np. umieszczonych na konkretnej stronie telegazety. W telewizorach dostosowanych do potrzeb telewizji hybrydowej (czyli łączącej telewizję z internetem) istnieje możliwość przejścia na stronę oferującą np. filmową informację dotyczącą zagrożenia.

## W smartfonie

Bezpłatna aplikacja RSO dla trzech najbardziej rozpowszechnionych systemów operacyjnych (Android, iOS, Windows Phone) dostępna jest za darmo w sklepach z aplikacjami na poszczególne platformy (Google Play, Apple App Store, Windows Phone Store). Aplikacja informuje użytkownika o otrzymaniu nowego ostrzeżenia. Można ją wyszukać w sklepach po słowach kluczowych „RSO” oraz „Regionalny System Ostrzegania”. Do końca lipca 2018 r. aplikacja mobilna RSO została pobrana ponad 800 tysięcy razy.





W trakcie powodzi

### W TRAKCIE POWODZI

Powódź jest to czasowe pokrycie terenu przez wodę, powstałe na skutek wezbrania wody w ciekach naturalnych, zbiornikach wodnych, kanałach oraz od strony morza, powodujące zagrożenie dla życia i zdrowia ludzi, środowiska, dziedzictwa kulturowego oraz działalności gospodarczej.

**W SYTUACJI POWODZIOWEJ: ZAGROŻENIA**

- miej włączone radio na częstotliwości lokalnej stacji, w celu wysłuchania komunikatów o zagrożeniu i sposobach postępowania;
- przenieś miejsca sypialne i wartościowe rzeczy na górne kondygnacje budynku;
- przygotuj w bezpiecznym miejscu leżak, dowody tożsamości (również akty urodzenia), kosztowności, pieniądze i papiery wartościowe, dokumenty dotyczące domu i posiadanych zwierząt

Bezpieczne fajerwerki

### BEZPIECZNE FAJERWERKI

W okresie sylwestrowo-noworocznym, a potem w karnawale, naszym imprezom towarzyszą petardy i fajerwerki. Aby zabawa nie skończyła się tragedią, konieczne jest przestrzeganie zasad bezpieczeństwa:

- Fajerwerki i petardy kupuj tylko w sprawdzonych, rzetelnych sklepach, w oryginalnych opakowaniach z dołączoną instrukcją obsługi w języku polskim. Instrukcja powinna zawierać co najmniej informację dotyczącą sposobu odpalenia oraz zasady bezpiecznego użytkowania.  
**UWAGA – petard i fajerwerków nie wolno sprzedawać osobom nieletnim, jest to przestępstwo zagrożone karą (od grzywny do pozbawienia wolności do lat 2;**
- Przed odpaleniem sprawdzamy czy produkt jest kompletny i czy nie ma uszkodzeń lub wad fabrycznych (pełnienia, wgniecenia, wybrzuszenia, rozłączone lub źle połączone części składowe).

Pożar w budynku mieszkalnym

### POŻAR W BUDYNKU MIESZKALNYM

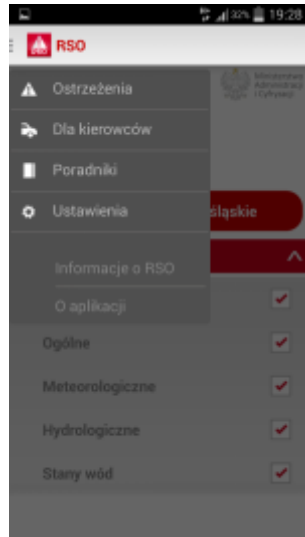
**GDY ZAUWAŻYSZ POŻAR**

- zaalarmuj osoby zagrożone ;
- wezwij Straż Pożarną, wybierając numer alarmowy 112 lub 998, a po uzyskaniu połączenia spokojnie i wyraźnie powiedz:
  - o co się pali;
  - o gdzie się pali (dokładny adres);
  - o czy zagrożeni są ludzie;

**UWAGA – nie rozłączaj się! Dyspozytor pierwszy odkłada słuchawkę.**

**ZANIM PRZYJEDZIE STRAŻ POŻARNA**

- próbuj ugasić pożar w zarodku, używając gaśnic, koców gaśniczych, wody. **Nie otwieraj okien.**  
**UWAGA!** Nie próbuj gasić ognia, którego nie jesteś w stanie ogarnąć. Nie ryzykuj życia i zdrowia.



Drukuj  
Generuj PDF  
Powiadom  
Powrót

